



Making Business
Intelligence Easy

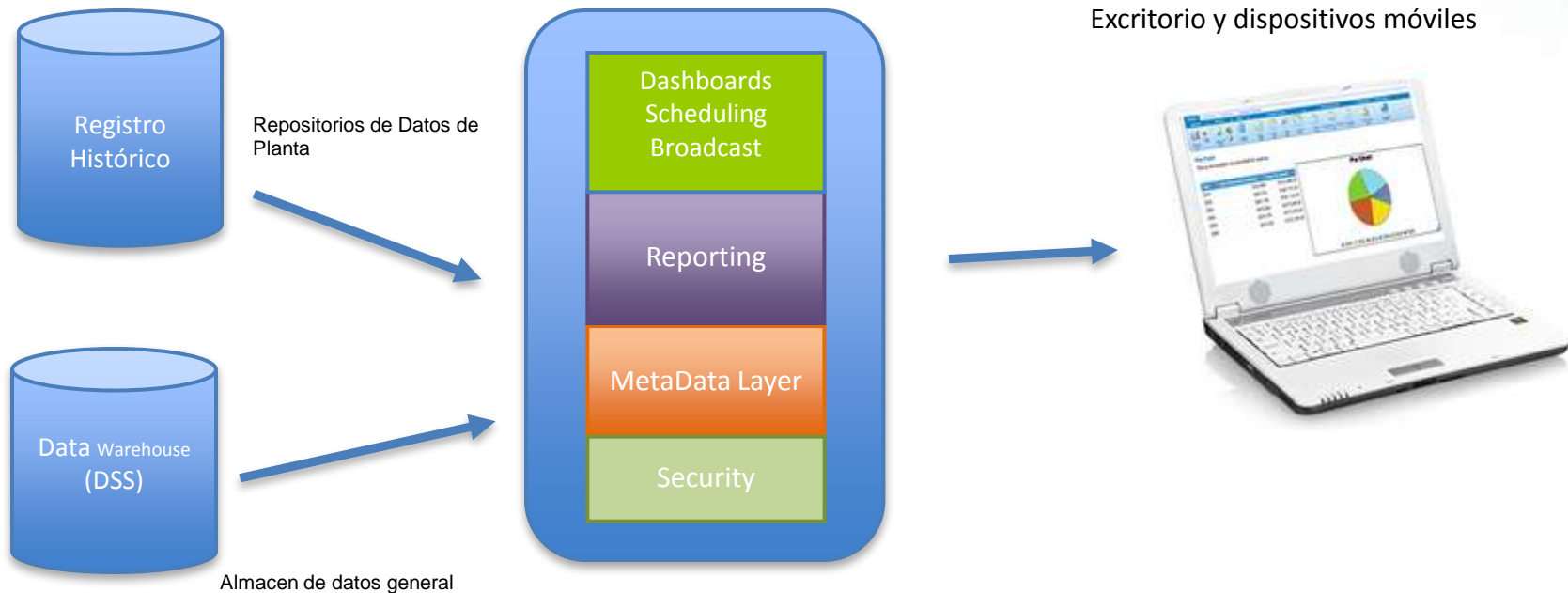
2014

Yellowfin el BI ágil

Análisis de resultados, no afecta ni al histórico ni a los datos on line.

**Entorno de BI Integrado
Todo en Uno**
Fácil de implantar y mantener


Implantación en Entorno WEB
Escritorio y dispositivos móviles





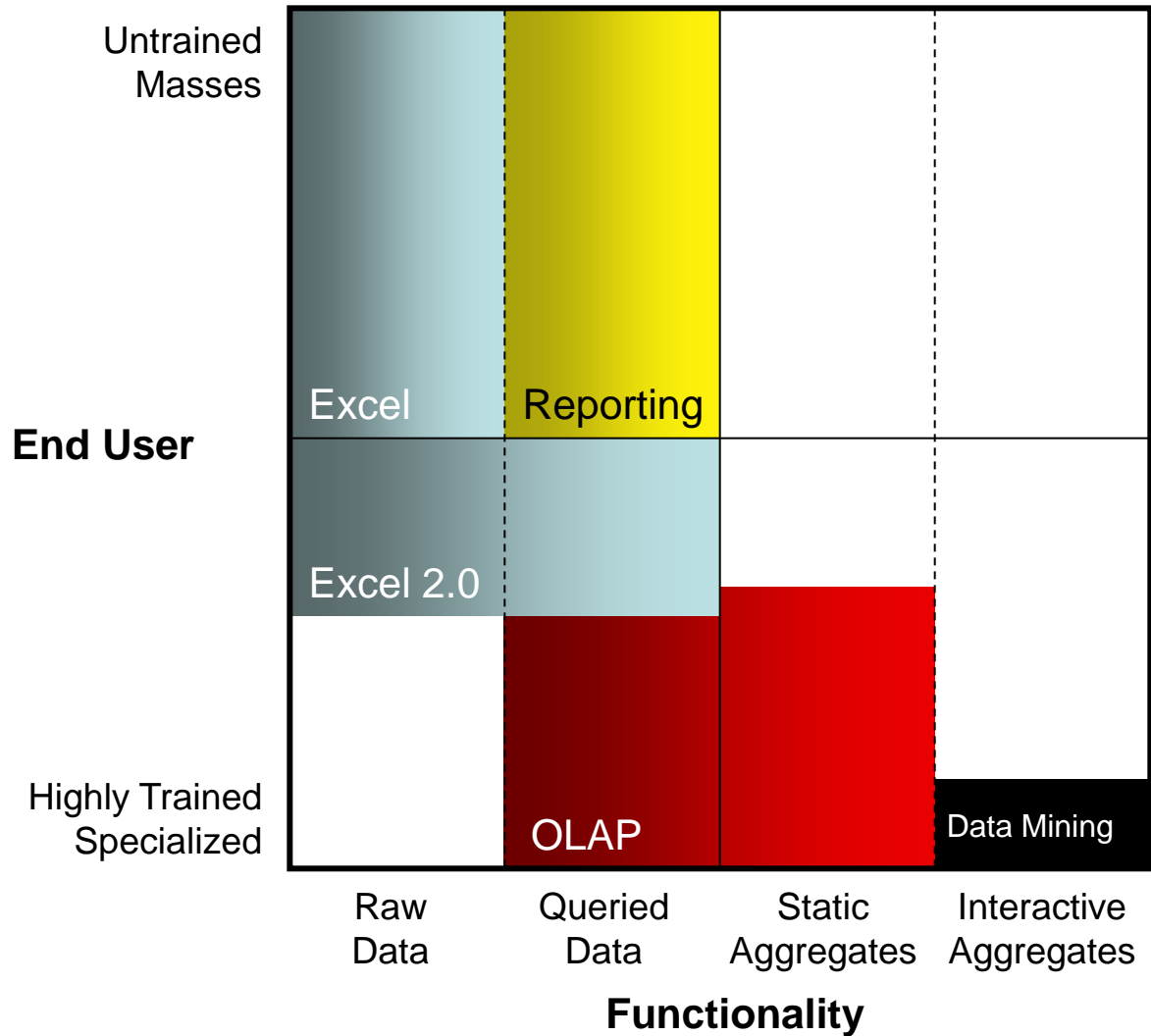
BI Solutions

Reporting

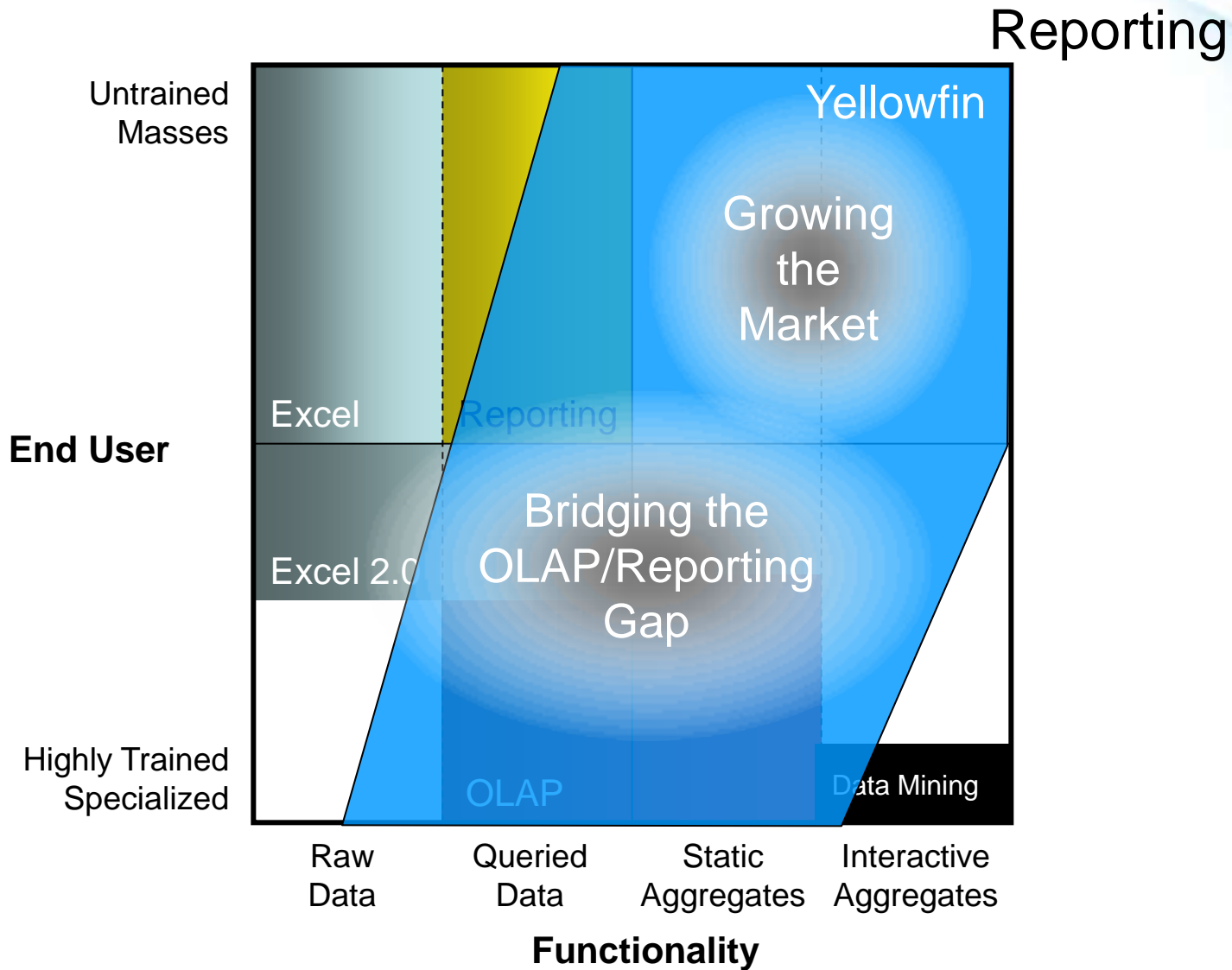


Yellowfin | BI Market

Reporting



Yellowfin | BI Market



Descubra información



Navegue por sus datos

- Realice Drill Downs y Drill Throughs
- Filtre sus datos, de forma muy simple



Region Performance Detail
This report provides the detail to a regional performance report. It includes sections by cap-demographic and analytical functions to calculate the % profit margin

Camp Demographic	Athlete Count	Invoiced	Profit Margin
Adventure	44	\$407,059	\$145,560
Culture	9	\$42,592	\$10,943
Luxury	1	\$29,360	\$5,914
Sport	26	\$249,239	\$107,986

Adventure

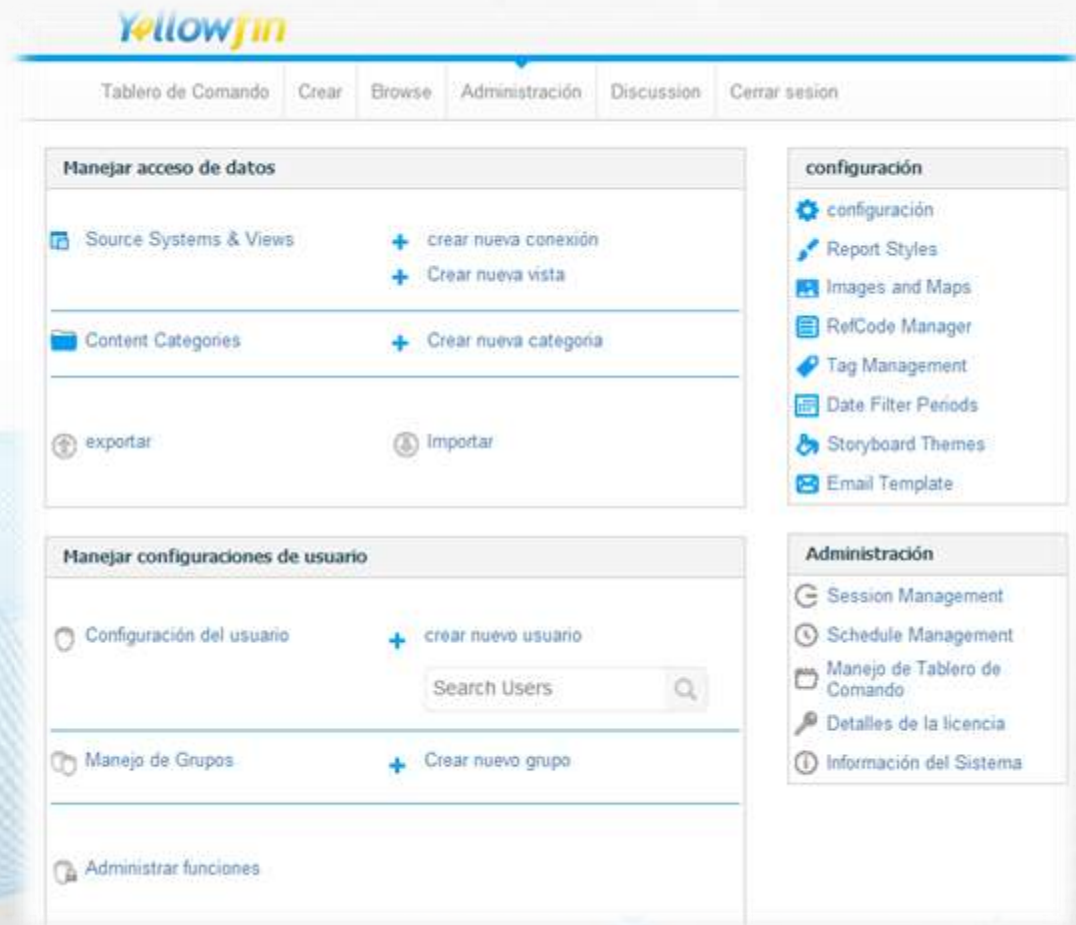
Camp Name	Athlete Count	Invoiced	Profit Margin	% Of Profit Margin
Jackson	19	\$176,250	\$71,703	41%
Kirkwood	5	\$54,897	\$14,700	27%
Red Lodge	3	\$27,356	\$8,596	32%
Stowe	10	\$83,655	\$31,866	34%
Whistler	6	\$54,901	\$18,604	34%
Total for Camp Demographic: Adventure	44	\$407,059	\$145,560	

Gráficos Avanzados



Fácil Administración

- **Control usuarios**
- **Planificación envío informes**
- **Seguridad nivel objeto y dato**

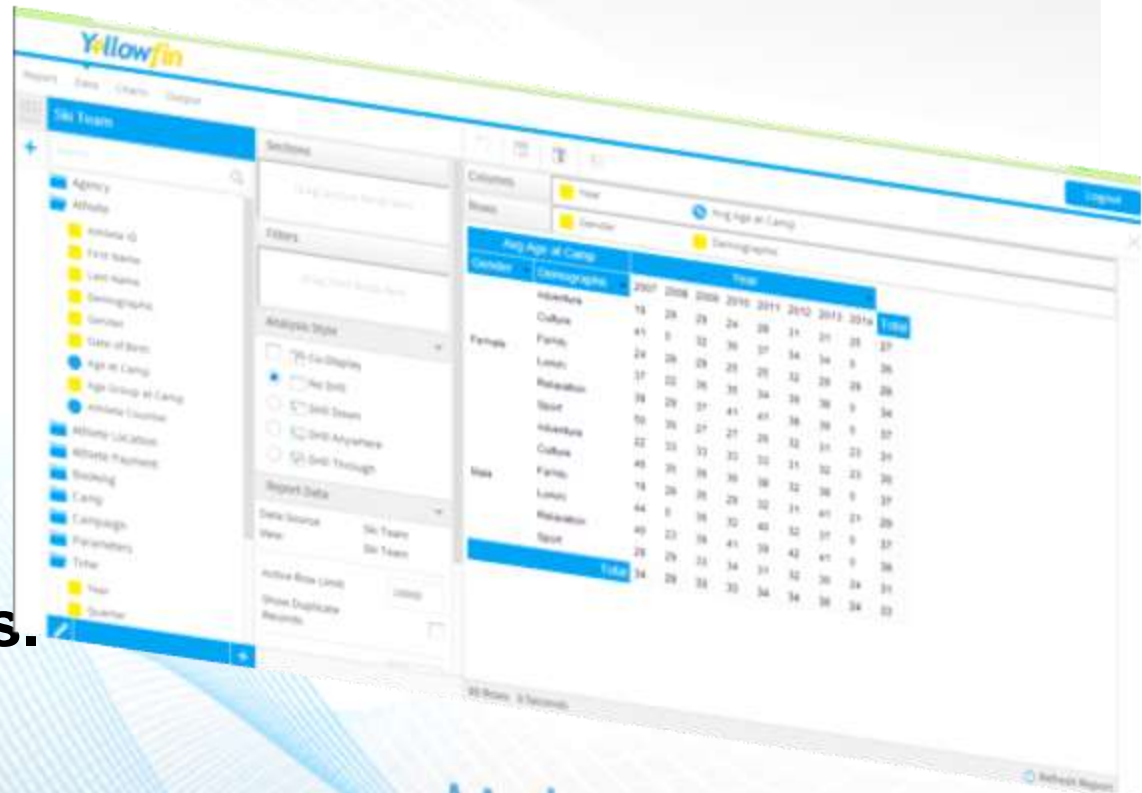


The screenshot displays the Yellowfin web interface. At the top, the 'Yellowfin' logo is visible. Below it, a navigation bar contains the following tabs: 'Tablero de Comando', 'Crear', 'Browse', 'Administración', 'Discussion', and 'Cerrar sesión'. The main content area is divided into several sections:

- Manejar acceso de datos:** This section includes 'Source Systems & Views' with options to 'crear nueva conexión' and 'Crear nueva vista', and 'Content Categories' with an option to 'Crear nueva categoría'. It also features 'exportar' and 'Importar' buttons.
- Manejar configuraciones de usuario:** This section includes 'Configuración del usuario' with an option to 'crear nuevo usuario' and a 'Search Users' search box, and 'Manejo de Grupos' with an option to 'Crear nuevo grupo'. It also includes 'Administrar funciones'.
- configuración:** This sidebar menu lists various configuration options: 'configuración', 'Report Styles', 'Images and Maps', 'RefCode Manager', 'Tag Management', 'Date Filter Periods', 'Storyboard Themes', and 'Email Template'.
- Administración:** This sidebar menu lists administrative tasks: 'Session Management', 'Schedule Management', 'Manejo de Tablero de Comando', 'Detalles de la licencia', and 'Información del Sistema'.


Cree sus Informes

- **Elabore informes sólo con arrastrar soltar.**
- **Sus cuadros de mando en minutos.**



Making Business Intelligence Easy

BI colaborativo hecho fácil



- **Comparta sus informes**
- **Comente los informes con otros usuarios de su organización**

Sus datos donde sea

- **Consulte donde sea y cuando sea.**
- **Apps nativa tanto para iPhone/iPad como Android.**



Si desea más
información consúltenos

info@ticout.com
www.ticout.com